

# AUDIENCIAS CIUDADANAS



**RICARDO RIVERA ARDILA**  
**Contralor General de Santiago de Cali**



# AUDIENCIAS CIUDADANAS COMUNAS Y CORREGIMIENTOS

La Contraloría General de Santiago de Cali, en cabeza del doctor Ricardo Rivera Ardila, ha promovido y fortalecido la participación Ciudadana, articulando el Control Fiscal al Control Social, es así, que en lo que va corrido de la vigencia 2018, se han realizado un total de 36 audiencias ciudadanas.

Ahora bien, frente al cuatrimestre mayo – agosto de las vigencias 2017 y 2018, se surtieron las siguientes audiencias tanto en las comunas y corregimientos de Santiago de Cali

| VIGENCIA 2017                        |    | VIGENCIA 2018                     |    |
|--------------------------------------|----|-----------------------------------|----|
| TOTAL<br>AUDIENCIAS<br>MAYO – AGOSTO | 17 | TOTAL AUDIENCIAS<br>MAYO - AGOSTO | 19 |



# CONTROL ASISTENTES Y REQUERIMIENTOS AUDIENCIAS CIUDADANAS COMUNAS MAYO – AGOSTO 2018

| MESES                                    | FECHA  | COMUNA | ASISTENTES | REQUERIMIENTOS | % DE REQUERIMIENTOS<br>FRENTE A LOS<br>ASISTENTES |
|--|--------|--------|------------|----------------|---|
| MAYO                                     | may-24 | 4      | 19         | 3              | 22  |
|  |        | 5      | 23         | 4              |   |
| JUNIO                                    | jun-06 | 1      | 29         | 9              |   |
|  | jun-25 | 6      | 29         | 6              |   |
|  |        | 7      | 38         | 7              |   |
| JULIO                                    | jul-17 | 8      | 33         | 6              |   |
|  |        | 9      | 30         | 3              |   |
| AGOSTO                                   | ago-09 | 10     | 30         | 12             |   |
|  |        | 19     | 15         | 6              |   |
|  | ago-28 | 11     | 30         | 6              |   |
|  |        | 12     | 14         | 2              |   |
| <b>TOTAL ASISTENTES Y REQUERIMIENTOS</b> |        |        | <b>290</b> | <b>64</b>      |   |

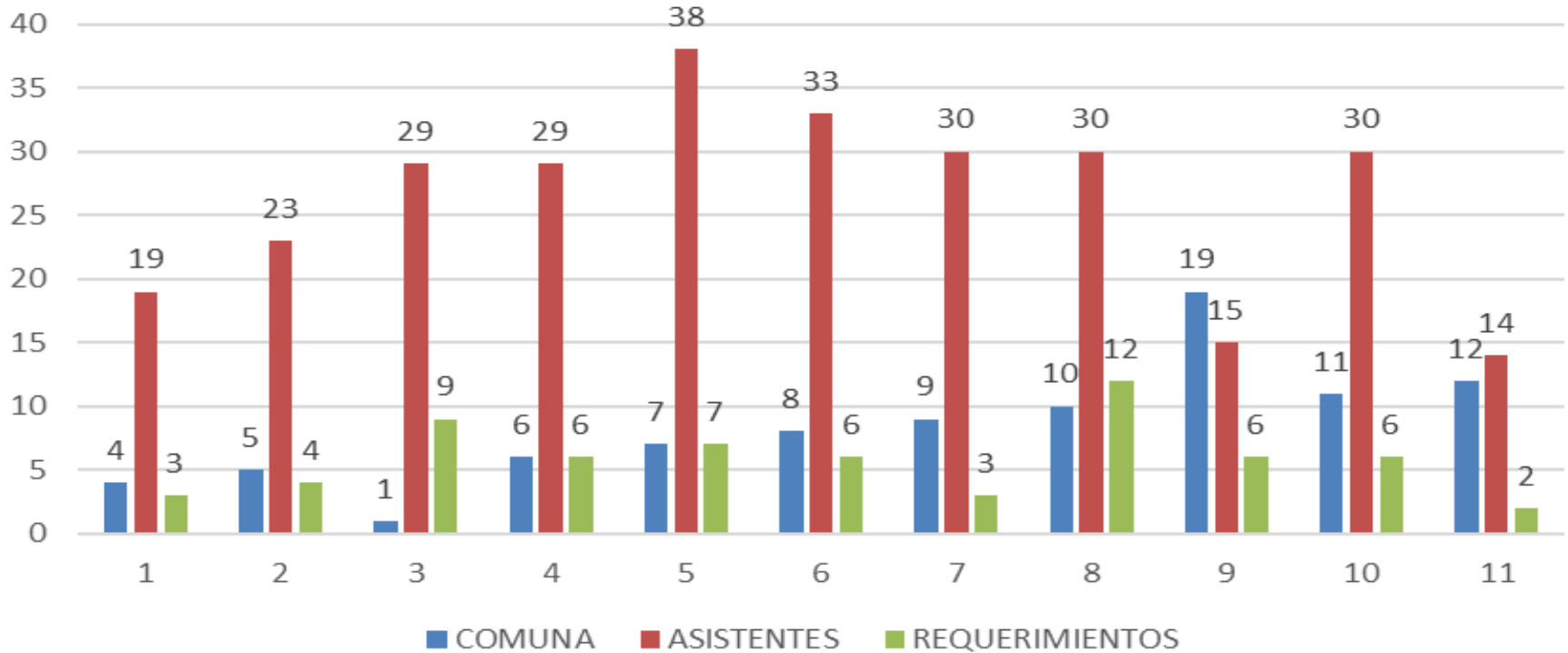


## CONTROL ASISTENTES Y REQUERIMIENTOS AUDIENCIAS CIUDADANAS CORREGIMIENTOS MAYO – AGOSTO 2018

| MESES                                    | FECHA     | CORREGIMIENTO | ASISTENTES | REQUERIMIENTOS | % DE REQUERIMIENTOS FRENTE A LOS ASISTENTES |
|--|-----------|---------------|------------|----------------|---|
| JUNIO                                    | jun-06    | GLONDRINAS    | 23         | 5              | 21,8  |
|  | jun-18    | LA PAZ        | 23         | 7              |   |
| JULIO                                    | jul-10    | SALADITO      | 10         | 3              |   |
|  |           | LA ELVIRA     | 19         | 2              |   |
|  | jul-31    | HORMIGUERO    | 31         | 6              |   |
|  |           | BUITRERA      | 29         | 9              |   |
| ago-14                                   | LOS ANDES | 10            | 1          |                |   |
|  | PICHINDE  | 20            | 3          |                |   |
| <b>TOTAL ASISTENTES Y REQUERIMIENTOS</b> |           |               | <b>165</b> | <b>36</b>      |   |

# PARTICIPACIÓN DE ASISTENTES Y REQUERIMIENTOS

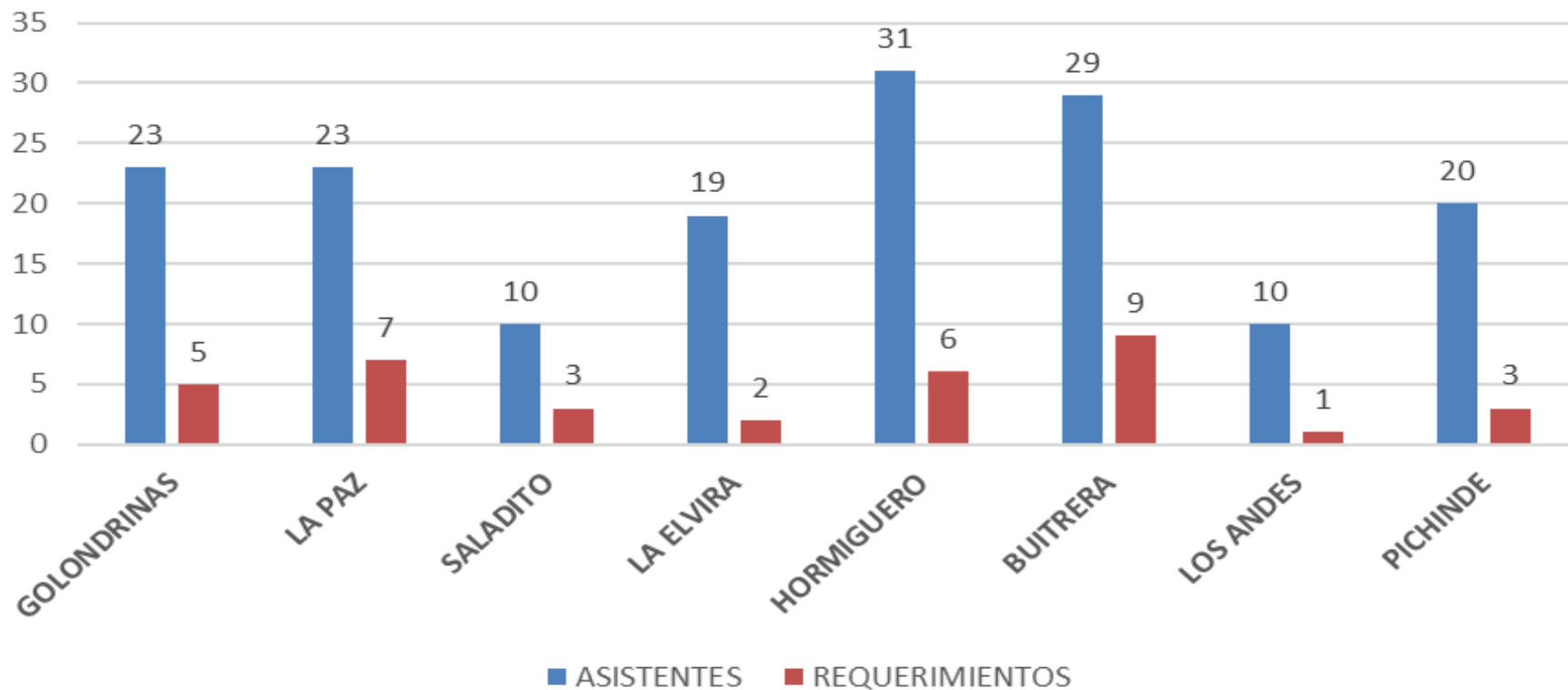
PARTICIPACIÓN CIUDADANA - COMUNAS DE SANTIAGO DE CALI





# AUDIENCIAS CIUDADANAS – CORREGIMIENTOS DE SANTIAGO DE CALI

## PARTICIPACIÓN DE ASISTENTES Y REQUERIMIENTOS

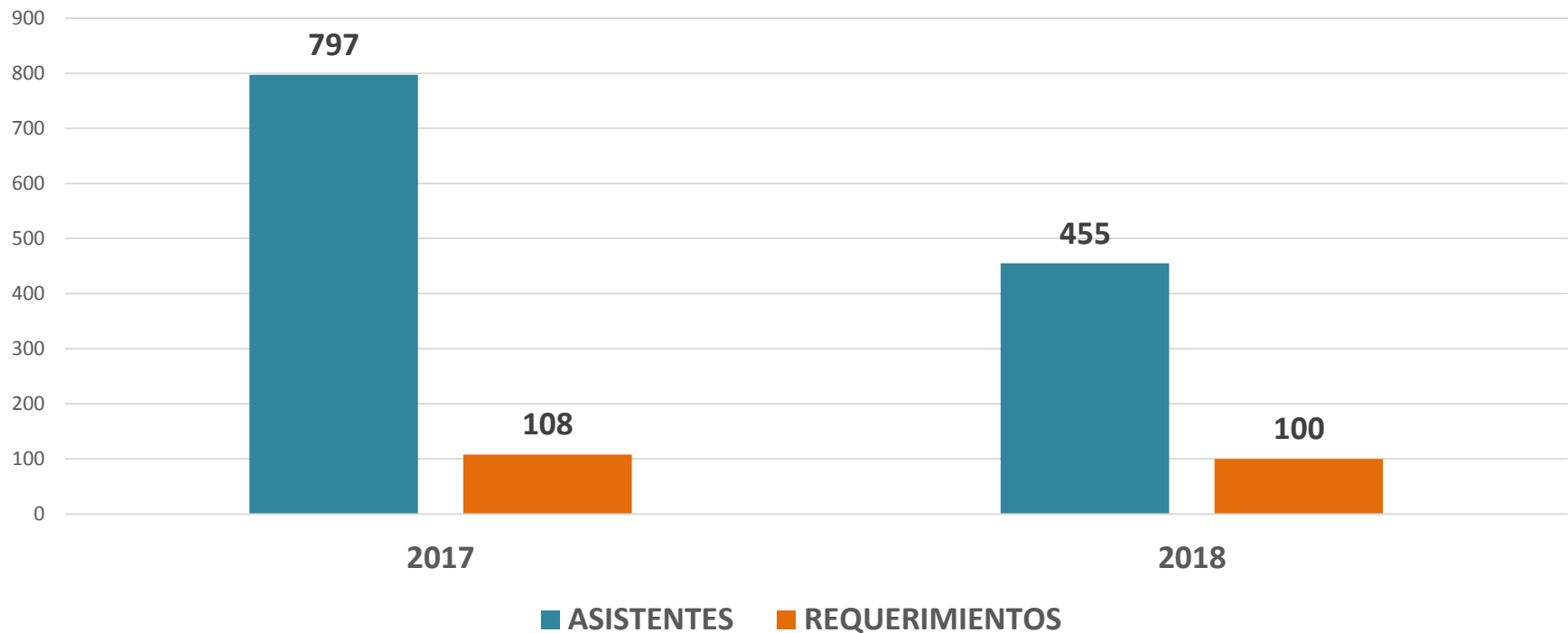


*¡Mejor gestión pública, mayor calidad de vida!*



# AUDIENCIAS CIUDADANAS COMUNAS Y CORREGIMIENTOS DE SANTIAGO DE CALI

## COMPARATIVO ASISTENTES Y REQUERIMIENTOS PERIODO MAYO - AGOSTO VIGENCIAS 2017 - 2018



**Nota:** Cabe anotar, que en la vigencia 2017, frente a los asistentes se tenía en cuenta a los delegados del Gabinete, para la vigencia 2018, sólo se tiene en cuenta a la comunidad, de quien se reciben los requerimientos.